

Fiche technique

Luminaire de secours

Ecolux

A32 L16

DESCRIPTION

Luminaire de secours à LED.

- Luminaire autonome et source centrale (faible consommation d'énergie, durée de vie d'environ 80.000 heures)
- Fonction non permanent
- Divers montages possibles
- Autotest inclus
- Pictogrammes inclus (non conforme AEA)
- 2 ans de garantie

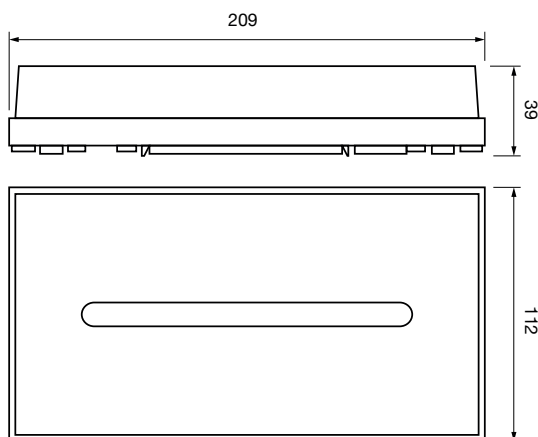
Options :

- Adressable



Conformes aux directives : 2004/108/CE, 2006/95/CE, 2009/125/CE, 2011/65/EU

DIMENSIONS (mm)



CARACTÉRISTIQUES TECHNIQUES

Distance de visibilité :	15 m EN / non conforme AEA
Boîtier :	ABS/PC blanc
Indice de protection :	IP 42, IK 07
Classe d'isolation :	II
Plage de fonctionnement :	-10°C à + 50°C
Flux lumineux :	12, 60 et 315 lm

Luminaire autonome

Tension d'entrée :	230V AC 50-60Hz ±10%
Autonomie :	1 h à 5 h
Batterie :	NiCd 3,6 V / 0,3 Ah
Batterie :	NiCd 4,8 V / 0,75 Ah
Consommation :	0,4 W
Autotest :	Oui
Poids :	334 g

Luminaire source centrale

Tension d'entrée :	230V AC 50-60Hz ±10%
Consommation :	2,4 W
Poids :	380 g



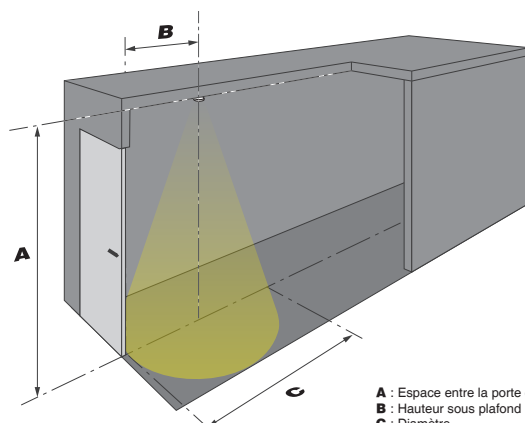
Lumatec SA
Tel.: +41 (0)22 - 884 11 11
contact@lumatec.ch



Lumatec SAS
Tel.: +33 (0)3 84 86 47 71
contact@lumatec.fr



MONTAGES



A : Espace entre la porte et le premier spot
B : Hauteur sous plafond
C : Diamètre

A	B	C
2,00 m	3,07 m	6,14 m
2,50 m	3,38 m	6,64 m
3,00 m	3,61 m	7,14 m
3,50 m	3,78 m	7,64 m
4,00 m	3,88 m	8,14 m
4,50 m	3,92 m	8,64 m
5,00 m	3,90 m	9,14 m

RÉFÉRENCES PRODUITS

Luminaire autonome

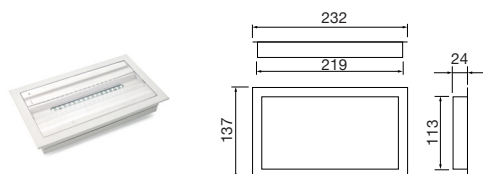
Type	Article	Flux	Autonomie	Montage
A32 L16-RW1-TA-WM	666-040	65 lm	1h	Mural
A32 L16-RW5-TA-WM	666-041	10 lm	5h	Mural
A32 L16-RW1/RW5-TA-WM	666-042	60 lm et 12 lm	1h et 5 h	Mural
A32 L16-315lm-RW1-TA-WM	666-043	315 lm	1h	Mural
A32 L16-270lm-RW1-TA-WM-O	666-0431	270 lm	1h	Mural (Verrine opale)

Accessoires

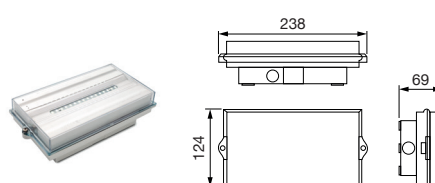
Type	Article	
A32 200.22-26-30-50	220-677	Set pictogrammes flèches droite gauche bas haut (non conforme AEAI)
A32 200.37	220-678	Flèche 45° en bas droite/gauche, pictogramme (non conforme AEAI)
A32 200.38	220-679	Flèche 45° en haut droite/gauche, pictogramme (non conforme AEAI)
A32 200.22/26/30	220-680	Set pictogrammes pour Kit montage drapeau, 3 pictogrammes (non conforme AEAI)
A32 100.18	666-044	Kit encastrement mural
A32 100.IP65	666-045	Kit étanche IP65
A32 100.12	666-046	Kit grille de protection IK10
A32 100.DEP	666-047	Kit montage drapeau encastré plafond
A32 100.DSP	666-048	Kit montage drapeau sailli plafond

Accessoires

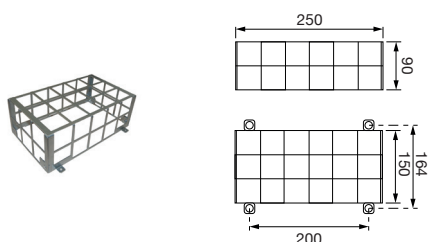
Boîtier d'encastrement



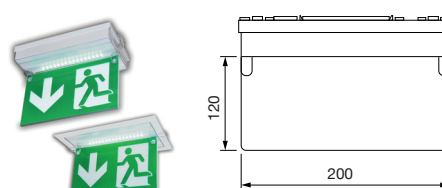
Boîtier étanche



Grille de protection



Kit drapeau



Non conforme AEAI



Lumatec SA
 Tel.: +41 (0)22 - 884 11 11
 contact@lumatec.ch



Lumatec SAS
 Tel.: +33 (0)3 84 86 47 71
 contact@lumatec.fr

