

Fiche technique

Luminaire de secours

C-Lux

A26 L3

DESCRIPTION

Luminaire de secours à LED IP67.

- Luminaire autonome et source centrale (faible consommation d'énergie, durée de vie d'environ 80.000 heures)
- Fonction permanent et non permanent
- Divers montages possibles
- Autotest inclus
- Degré de protection IP68, IK10
- 5 ans de garantie sur les luminaires de secours à LED Lumatec*

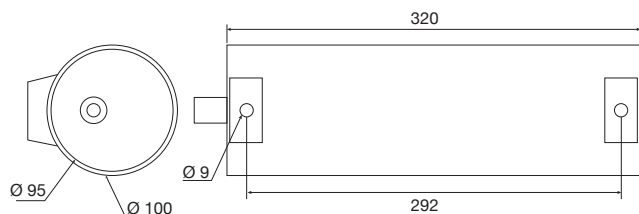


*Hors batterie - se reporter aux CGV



Conformes aux directives : 2004/108/CE, 2006/95/CE, 2009/125/CE, 2011/65/EU

DIMENSIONS (mm)



CARACTÉRISTIQUES TECHNIQUES

Boîtier :	Polycarbonate
Indice de protection :	IP 68, IK 10
Classe d'isolation :	I
Source lumineuse :	LED 300 lm
Durée de vie :	80 000 h
Plage de fonctionnement :	-10°C à + 50°C

Luminaire autonome

Tension d'entrée :	230V AC 50-60Hz ±10%
Autonomie :	1h
Batterie :	NiMH 4,8 V / 0,9 Ah
Consommation :	5 W (Non permanent ~ 1 W)
Autotest :	Oui
Poids :	2 500 g

Luminaire source centrale

Tension d'entrée :	230V AC 50-60Hz ±10%
Tension d'entrée :	176-264V DC
Consommation AC :	3 W
Consommation DC :	3,4 W
Poids :	2 500 g







Lumatec SA
Tel.: +41 (0)22 - 884 11 11
contact@lumatec.ch







Lumatec SAS
Tel.: +33 (0)3 84 86 47 71
contact@lumatec.fr



PICTOGRAMMES

Type	Article
 A26 200.22	220-721
 A26 200.26	220-722
 A26 200.30	220-723
 A26 200.50	220-724

Type	Article
 A26 200.38D	220-725
 A26 200.37D	220-726
 A26 200.38G	220-727
 A26 200.37G	220-728

Choix du pictogramme à préciser à la commande

RÉFÉRENCES PRODUITS

Luminaire autonome

Type	Article	Autotest	Autonomie	Montage
A26 L3RW1-TA	600-010	Oui	1h	Mural / Plafond

Luminaire source centrale

Type	Article	Montage
A26 L3U220	601-516	Mural / Plafond



Lumatec SA
Tel.: +41 (0)22 - 884 11 11
contact@lumatec.ch



Lumatec SAS
Tel.: +33 (0)3 84 86 47 71
contact@lumatec.fr

